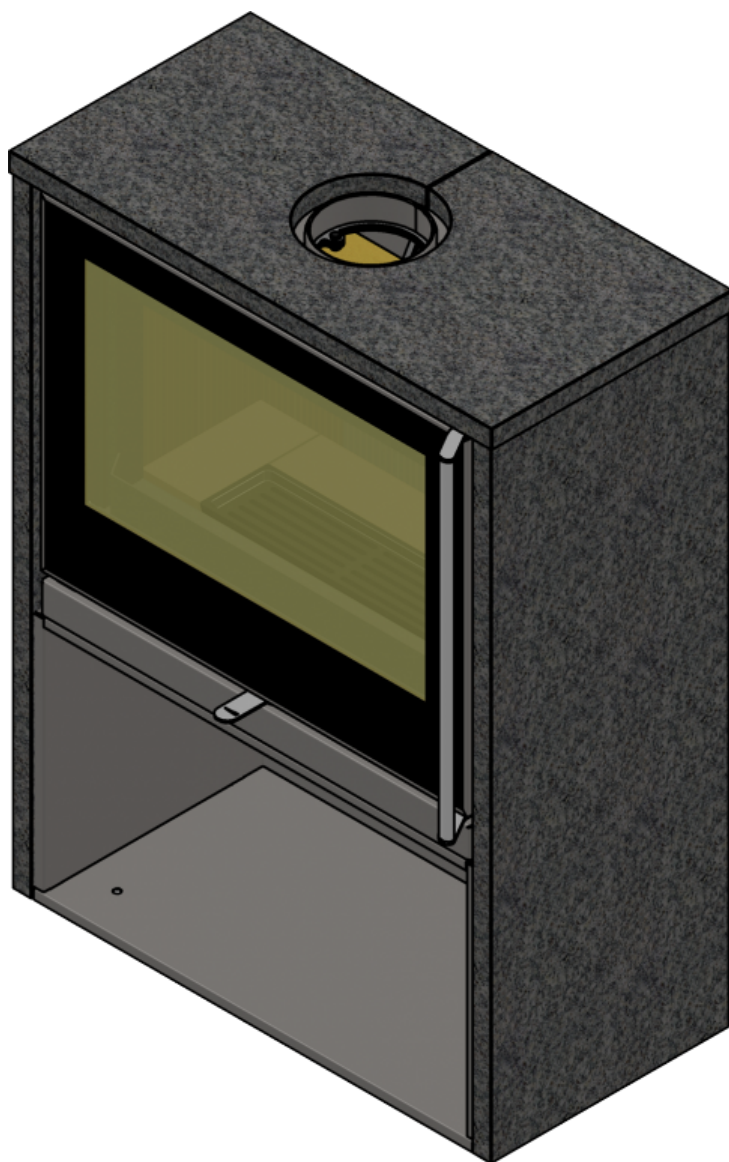




## Technický list výrobku (cs)

Krbová kamna Typ: 389

### **OSAKA box kámen**



# Technické parametry

389 OSF

## Výkon

Jmenovitý tepelný výkon (kW)	6.5
Regulovatelný tepelný výkon (kW)	3,0 - 8,5

## Rozměry

Výška (1) x Šířka (2) x Hloubka (3) (mm)	1022 x 770 x 435
Vnitřní rozměr topeniště (š x v x h) / Maximální délka polen (mm)	590 x 306 x 200 / 500

## Hmotnost podle obložení

kámen (kg)	217
------------	-----

## Vzduch

Centrální přívod vzduchu (7) / průměr (mm) / hrdlo součástí kamen	ano / Ø 100 / ne
Ovládání sekundárního vzduchu	ano
Ovládání primárního vzduchu	ano
Terciární přívod vzduchu	ne
Automatická regulace přívodu vzduchu	ne
Výška osy centrálního přívodu vzduchu od podlahy (8) (mm)	440

## Parametry

Palivo: dřevo / dřevěné brikety [D / DB]	
Spotřeba přípustného paliva při jmenovitém výkonu (kg/hod) [D / DB]	1,8 / 1,9
Vytápěný prostor (m³)	60 - 170
Energetická účinnost (%) [D / DB]	82,8 / 80,1
Minimální tah komína (Pa)	12
Teplota spalin (°C) [D / DB]	272 / 228
Hmotnostní tok spalin (g/s) [D / DB]	4,5 / 6,9
Koncentrace CO při 13 % O <sub>2</sub> (mg/Nm³) [D / DB]	1112 / 1158
Koncentrace NO <sub>x</sub> při 13 % O <sub>2</sub> (mg/Nm³) [D / DB]	45 / 58
Koncentrace OGC při 13 % O <sub>2</sub> (mg/Nm³) [D / DB]	72 / 69
Koncentrace prachu při 13 % O <sub>2</sub> (mg/Nm³) [D / DB]	40 / 38
Vícenásobné zavírání dvířek	ano

## Kouřovod

Připojení kouřovodu (4)	horní / zadní
Průměr kouřovodu (mm)	Ø 150
Výška osy zadního kouřovodu od podlahy (5) (mm)	885
Vzdálenost osy horního kouřovodu k nejzadnější části výrobku (6) (mm)	193

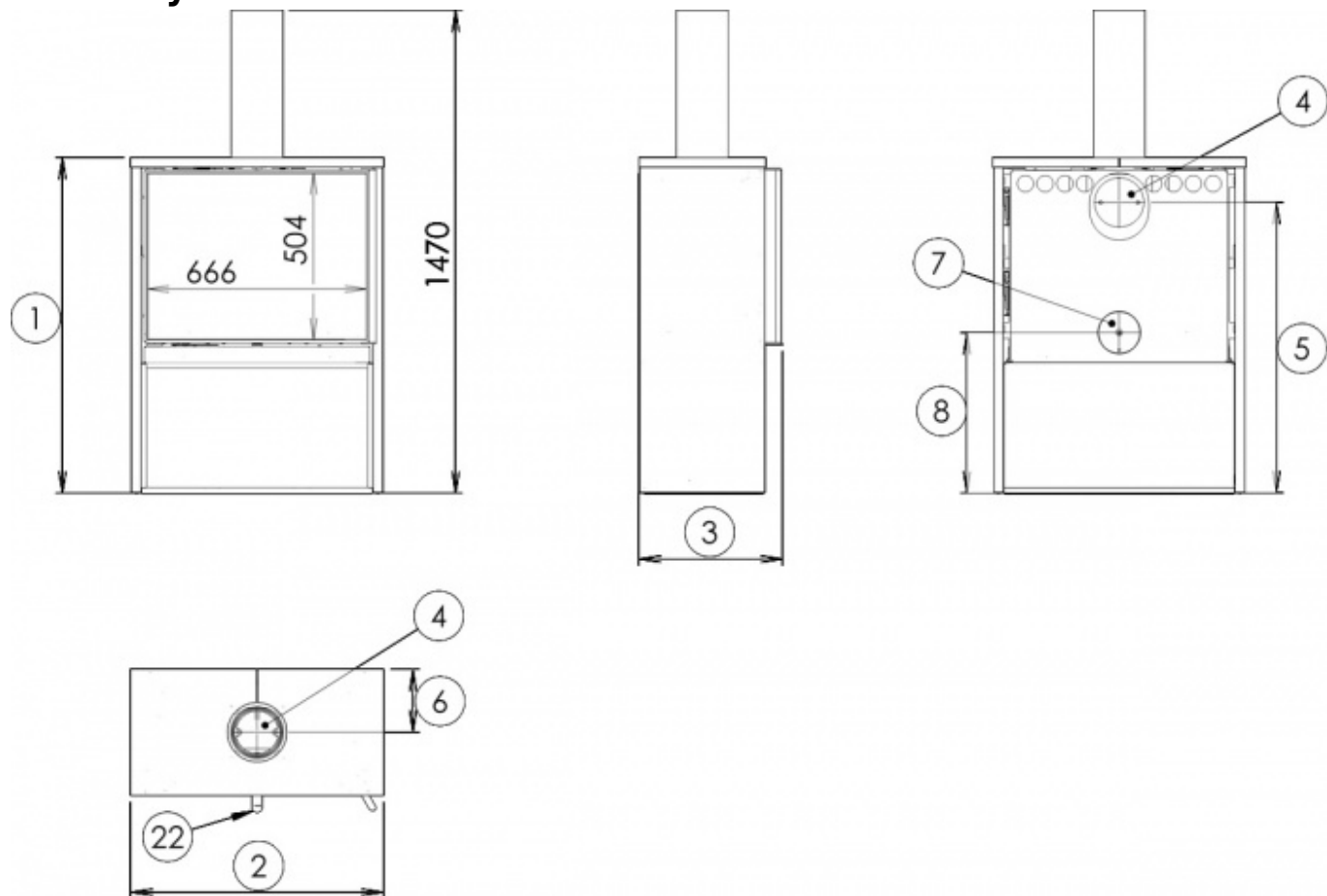
## Zkoušky

ČSN EN 13240:2002/A2:2005	ano
I. BImSchV Stufe 2	ano
EKODESIGN / Sezónní energetická účinnost vytápění (%) [D / DB]	ano / 72,8 / 70,1

## Minimální odstupové vzdálenosti od hořlavých materiálů

Z boku / Zezadu / Zepředu (mm)	200 / 200 / 800
--------------------------------	-----------------

## Rozměrový náčrt

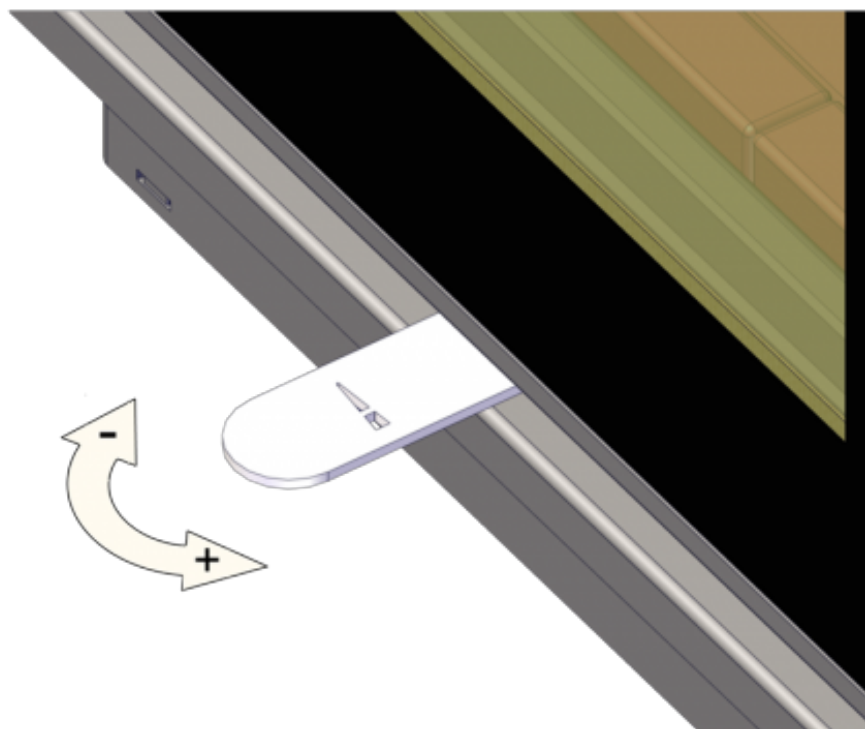


## Doplňující informace

1	výška	1022 mm
2	šířka	770 mm
3	hloubka	435 mm
4	kouřovod	Ø 150 mm
5	výška osy zadního kouřovodu od podlahy	885 mm
6	vzdálenost osy horního kouřovodu k nejzadnější části výrobku	193 mm
7	centrální přívod vzduchu	Ø 100 mm
8	výška osy centrálního přívodu vzduchu od podlahy	440 mm
22	ovládání intenzity hoření - vpravo otevřeno	

**Kouřovod L = 500 mm není součástí dodávky kamen.**

# Ovládání produktu



## **Topení dřevem a dřevěnými briketami**

Výkon regulujte jen pomocí ovládání intenzity hoření.

**Výrobce: ABX, spol. s r.o., Žitná 1091/3, 408 01 Rumburk, Česká republika**

tel.: 412 332 523, 412 333 614, fax: 412 333 521, e-mail: [info@abx.cz](mailto:info@abx.cz), web: [www.abx.cz](http://www.abx.cz)

Servis: ABX s r.o., Plynární 1518/12, 408 01 Rumburk, tel.: 412 372 147, fax: 412 375 113, e-mail: [reklamace@abx.cz](mailto:reklamace@abx.cz)

Stav ke dni: 04.3. 2025